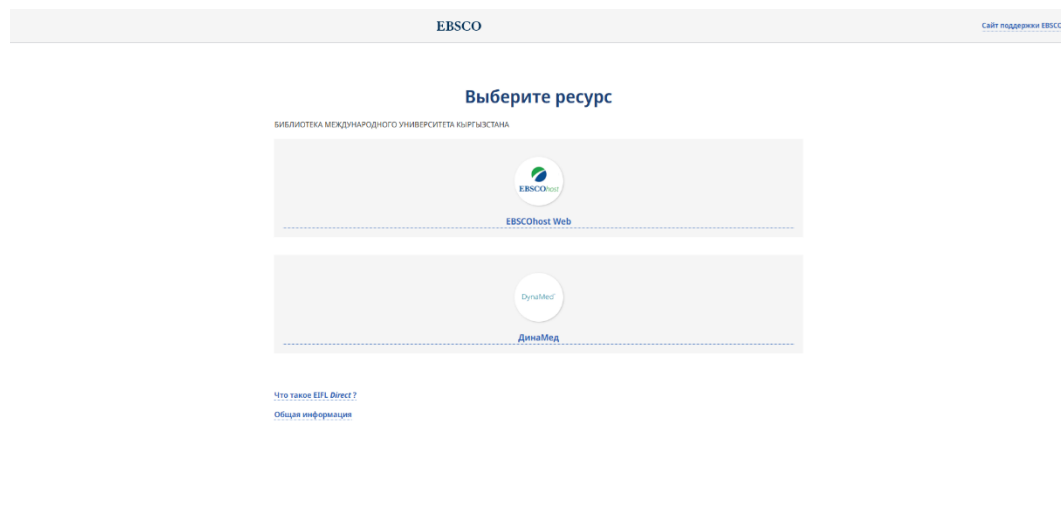


## Способы доступа

- Через университетскую сеть (IP-доступ) — если вы находитесь в кампусах.
- Удаленный доступ (из дома, в любой точке города, за городом и за границей) — используя логин и пароль.

### 1. Поиск необходимого учебного издания

Перейдите на платформу **EBSCOhost** через ссылку ( <https://search.ebscohost.com> )



**В строке поиска введите название учебника, имя автора или ключевые слова, соответствующие тематике.**

### Поиск статей, книг, журналов и других изданий

Идет поиск: Все базы данных (2)

Расширенный поиск

ПОПУЛЯРНЫЕ ПОИСКОВЫЕ ЗАПРОСЫ

- anatomy
- anatomy and physiology
- anatomy and physiology of the human body
- anatomy education
- anatomy & physiology

**Из списка результатов выберите нужное издание, щёлкнув по его названию**

Идет поиск: Все базы данных (2)




MyEBSCO

Все фильтры (0) | Полный текст | За все время | Тип источни...

Расширенный поиск

Результаты: 743

Показать: 10 | Актуальность

1  Электронная книга  

**Imaging *Anatomy*: Text and Atlas Volume 3 : Bones, Joints, Muscles, Vessels, and Nerves**

Авторы: Farhood Sarem; Dakshesh Patel; Damian Sanchez-Quintana; + еще 3 • В: Imaging *Anatomy*, 2024, том 00003 • eBook Collection (EBSCOHost)

An in-depth guide to upper and lower extremity *anatomy* based on the latest imaging techniquesWhile the study of *anatomy* plays a fundamental role in the practice of medicine, most textbooks do not rely on modern imaging and post-p... [Развернуть](#)

Темы: MEDICAL / Radiology, Radiotherapy & Nuclear Medicine; MEDICAL / *Anatomy*; MEDICAL / Orthopedics; Muscles--*Anatomy*--Atlases; + еще 3

Варианты доступа

2  Электронная книга  

**Imaging *Anatomy*: Text and Atlas Volume 2: Abdomen and Pelvis**

Авторы: Farhood Sarem; Damian Sanchez-Quintana; Hiro Kiyosue; + еще 3 • В: Imaging *Anatomy*, 2023, том 00002 • eBook Collection (EBSCOHost)

Unique anatomic atlas provides an indispensable virtual desk dissection experienceNormal imaging *anatomy* and variants, including diagnostic and surgical *anatomy*, are the cornerstones of radiologic knowledge. Imaging *Anatomy*. Te... [Развернуть](#)

Идет поиск: Все базы данных (2)

anatomy

← Результаты

Электронная книга

### Imaging Anatomy: Text and Atlas Volume 3 : Bones, Joints, Muscles, Vessels, and Nerves

Опубликовано в: Imaging Anatomy, 2024  
База данных: eBook Collection (EBSCOhost)  
Авторы: Farhood Saremi; Dakshesh Patel; Damian Sanchez-Quintana; Hiro Kiyosue; + еще 2

Варианты доступа

- Полный текст PDF
- Полный текст EPUB

Загрузить

**Разрешения**

Доступно  
Доступно неограниченное число копий.

Загрузка, печать, отправка по эл. почте и сохранение глав  
Страницы: 100 разрешены.

Полная загрузка электронной книги  
Невозможно загрузить в соответствии с параметрами библиотеки.

Копирование и вставка

**Содержание**

- Imaging Anatomy
- Title
- Copyright
- Contents
- Preface

Imaging Anatomy: Text and Atlas Volume 3 : Bones, Joints, Muscles, Vessels, and Nerves

# Imaging Anatomy

Text and Atlas Volume 3

## Bones, joints, Muscles, Vessels, and Nerves

Farhood Saremi  
Associate Editors:  
Dakshesh B. Patel  
Damian Sanchez-Quintana  
Hiro Kiyosue  
Meng Lim  
K. Shane Lubbs

Thieme

Страницы: Cover /942

50 %

**Содержание**

- Визуальная анатомия
- Заглавок
- Авторские права
- Содержание
- Предисловие
- Авторы
- 1. Кости, мышцы, сухожилия, суставы и хрящи
- 2. Кости верхней конечности: плечевой пояс, рука и предплечье
- 3. Мышцы плечевого пояса, руки и предплечья
- 4. Артерии верхних конечностей и плеча
- 5. Венозная система верхних конечностей и плеча
- 6. Плечевое сплетение и его ветви

## Получение библиографической информации

1. В разделе «Дополнительная информация» (или Detailed Record): Скопируйте название учебного издания.

### Дополнительная информация

#### Название

Imaging Anatomy: Text and Atlas Volume 3 : Bones, Joints, Muscles, Vessels, and Nerves

2. Далее: Авторы, Информация о публикации, Тип ресурса

## Авторы

[Farhood Saremi](#)

[Dakshesh Patel](#)

[Damian Sanchez-Quintana](#)

[Hiro Kiyosue](#)

[Meng Law](#)

[R. Shane Tubbs](#)

## Информация о публикации

New York : Thieme. 2024

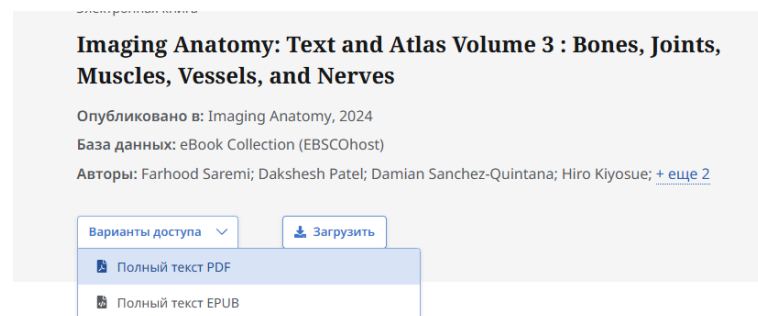
## Тип ресурса

eBook.

Пример: Imaging Anatomy: Text and Atlas Volume 3 : Bones, Joints, Muscles, Vessels, and Nerves/ Farhood Saremi, Dakshesh Patel, Damian Sanchez-Quintana, New York : Thieme. 2024 eBook.

## Создание ссылки на учебник

1. Для получения активной ссылки на выбранный ресурс: убедитесь, что доступен вариант «**Полный текст (PDF)**».



**Imaging Anatomy: Text and Atlas Volume 3 : Bones, Joints, Muscles, Vessels, and Nerves**

Опубликовано в: Imaging Anatomy, 2024


База данных: eBook Collection (EBSCOhost)

Авторы: Farhood Saremi; Dakshesh Patel; Damian Sanchez-Quintana; Hiro Kiyosue; [+ еще 2](#)

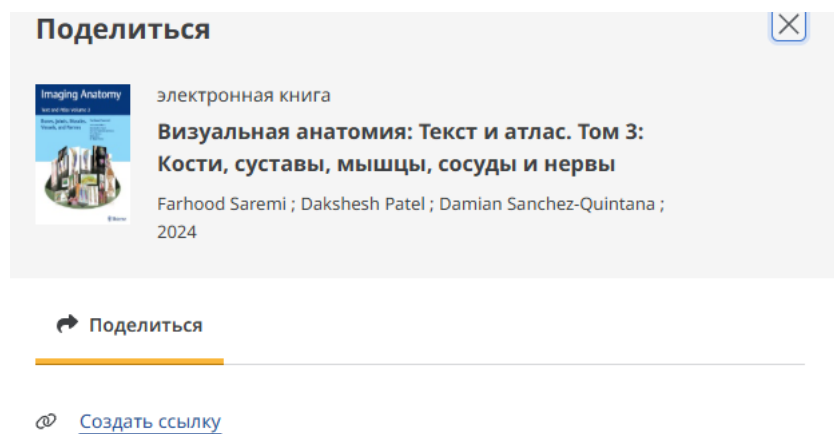
Варианты доступа ▾    Загрузить

- Полный текст PDF
- Полный текст EPUB

2. Нажмите кнопку «Поделиться».



3. Выберите опцию «Создать ссылку»



4. Далее нажмите «Копировать» , чтобы сохранить ссылку в буфер обмена.

 [Создать ссылку](#)

<https://research.ebsco.com/plink/2aeaaf64-90e4-330b-a371-ea18cf843226>

[Копировать в буфер](#)

### **Пример готового оформления**

Imaging Anatomy: Text and Atlas Volume 3 : Bones, Joints, Muscles, Vessels, and Nerves/ Farhood Saremi, Dakshesh Patel, Damian Sanchez-Quintana, New York : Thieme. 2024 eBook. <https://research.ebsco.com/plink/2aeaaf64-90e4-330b-a371-ea18cf843226>